

Thunderbird から学生メール KUMOI に接続するには(OAuth IMAP/POP)

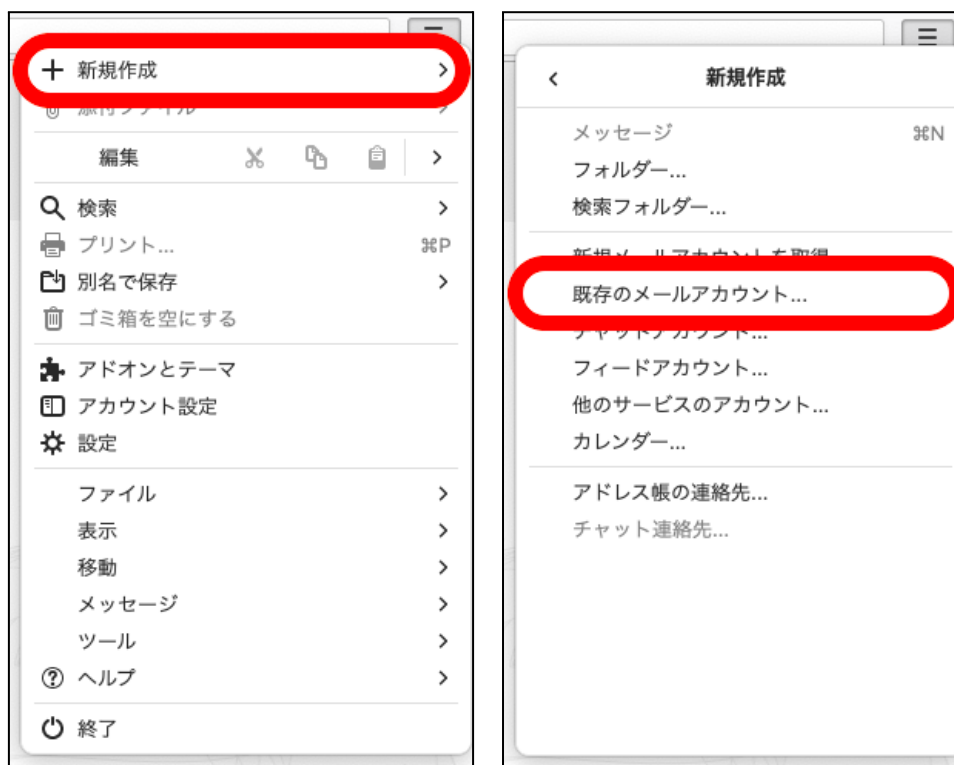
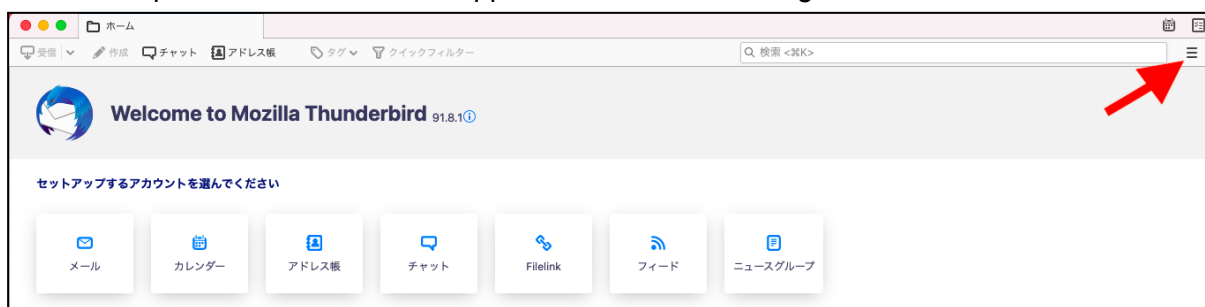
How To Connect to Student Mail KUMOI from Thunderbird (OAuth IMAP/POP)

Thunderbird から学生メール KUMOI に接続する方法について解説します。

This paper explains how to connect to student mail KUMOI from Thunderbird.

1. メールアプリの上部メニューから「新規作成」→「既存のメールアカウント...」を選択します。

From the top menu of Thunderbird app, click "New" > "Existing Mail Account..."



2. 「あなたのお名前」に自身の名前、「メールアドレス」に自身の学生用メールアドレスを入力し、「続ける」をクリックします。
Enter your name in "Your full name", your KUMOI address in "Email address", then click "Continue".

既存のメールアドレスのセットアップ

現在のメールアドレスを使用するには、そのアカウント情報を記入してください。
Thunderbird が自動的に有効なサーバー設定を検索します。

あなたのお名前
Taro Kyodai ⓘ

メールアドレス
[redacted]@st.kyoto-u.ac.jp ⓘ

パスワード
[redacted] ⓘ

パスワードを記憶する

手動設定 キャンセル **続ける**

あなたの認証情報はローカルのあなたのコンピュータにのみ保存されます。

3. IMAPまたはPOP3を選択し、「手動設定」をクリックします。
Select IMAP or POP3, then click "Configure manually".

✓ アカウント設定が Mozilla ISP データベースから見つかりました。

利用可能な設定

IMAP
フォルダーとメールがサーバー上で同期されます
受信: IMAP outlook.office365.com SSL/TLS
送信: SMTP smtp.office365.com STARTTLS
ユーザー名: [redacted]@st.kyoto-u.ac.jp

POP3
フォルダーとメールがあなたのコンピュータに保存されます

Exchange/Office365
Microsoft Exchange サーバーまたは Office365 クラウドサービスを使用します

手動設定 キャンセル 完了

4. 各項目を以下の通りに変更し、「完了」をクリックしてください。
Change the settings as below, then click "Done".

受信サーバ 認証方式 INCOMING SERVER Authentication method: **OAuth2**
送信サーバ 認証方式 OUTGOING SERVER Authentication method: **OAuth2**

手動設定

受信サーバ

プロトコル: IMAP

ホスト名: outlook.office365.com

ポート番号: 993

接続の保護: SSL/TLS

認証方式: **OAuth2**

ユーザー名: [redacted]@st.kyoto-u.ac.

送信サーバ

ホスト名: smtp.office365.com

ポート番号: 587

接続の保護: STARTTLS

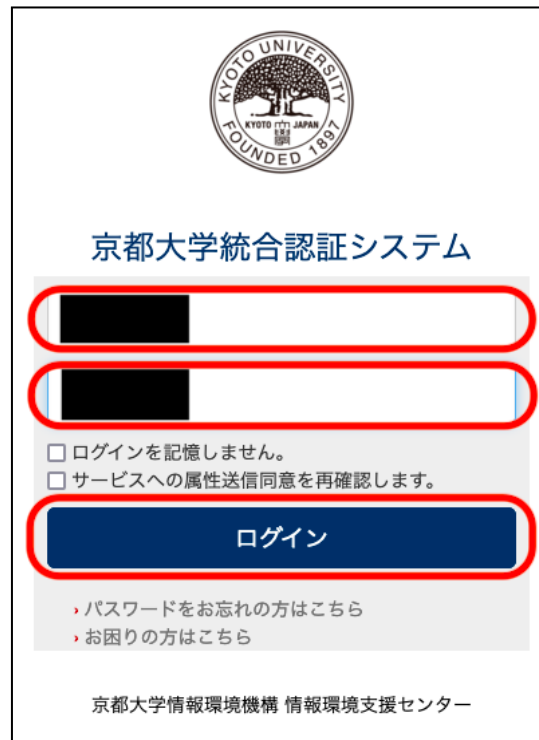
認証方式: **OAuth2**

ユーザー名: [redacted]@st.kyoto-u.ac.

[詳細設定](#)

再テスト キャンセル **完了**

5. 自身の ECS-ID とパスワードを入力し、「ログイン」をクリックします。
Input your ECS-ID and password, then click "Login".



京都大学統合認証システム

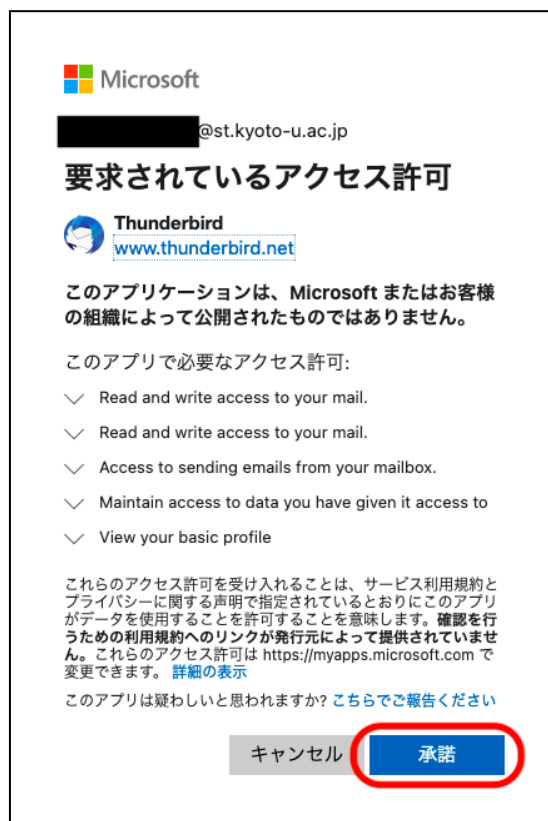
ログインを記憶しません。
 サービスへの属性送信同意を再確認します。

ログイン

・パスワードをお忘れの方はこちら
・お困りの方はこちら

京都大学情報環境機構 情報環境支援センター

6. 「承諾」をクリックします。
Click "Agree".



Microsoft

██████████@st.kyoto-u.ac.jp

要求されているアクセス許可

Thunderbird
www.thunderbird.net

このアプリケーションは、Microsoft またはお客様の組織によって公開されたものではありません。

このアプリに必要なアクセス許可:

- ▽ Read and write access to your mail.
- ▽ Read and write access to your mail.
- ▽ Access to sending emails from your mailbox.
- ▽ Maintain access to data you have given it access to
- ▽ View your basic profile

これらのアクセス許可を受け入れることは、サービス利用規約とプライバシーに関する声明で指定されているとおりにこのアプリがデータを使用することを許可することを意味します。確認を行うための利用規約へのリンクが発行元によって提供されています。これらのアクセス許可は <https://myapps.microsoft.com> で変更できます。 [詳細の表示](#)

このアプリは疑わしいと思われませんか? [こちらでご報告ください](#)

キャンセル **承諾**

7. 「完了」をクリックして接続完了です。
Click "Done" to complete.

✓ アカウントの作成が完了しました

このアカウントを Thunderbird で使用できるようになりました。
関連するサービスへ接続したりアカウント設定の詳細を変更することにより、さらに使いやすくなります。

Taro Kyodai [redacted] @st.kyoto-u.ac.jp IMAP

⚙️ アカウント設定 🔒 エンドツーエンド暗号化
✍️ 署名を追加
📄 スペルチェック辞書をダウンロード

リンクしたサービスへの接続

別のサービスをセットアップして Thunderbird を最大限に活用しましょう。

- 📇 CardDAV アドレス帳に接続
- 📇 LDAP アドレス帳に接続
- 📅 リモートカレンダーに接続

次の手順について知りたいときは?
[はじめにお読みください - サポートフォーラム - プライバシーポリシー](#)

完了