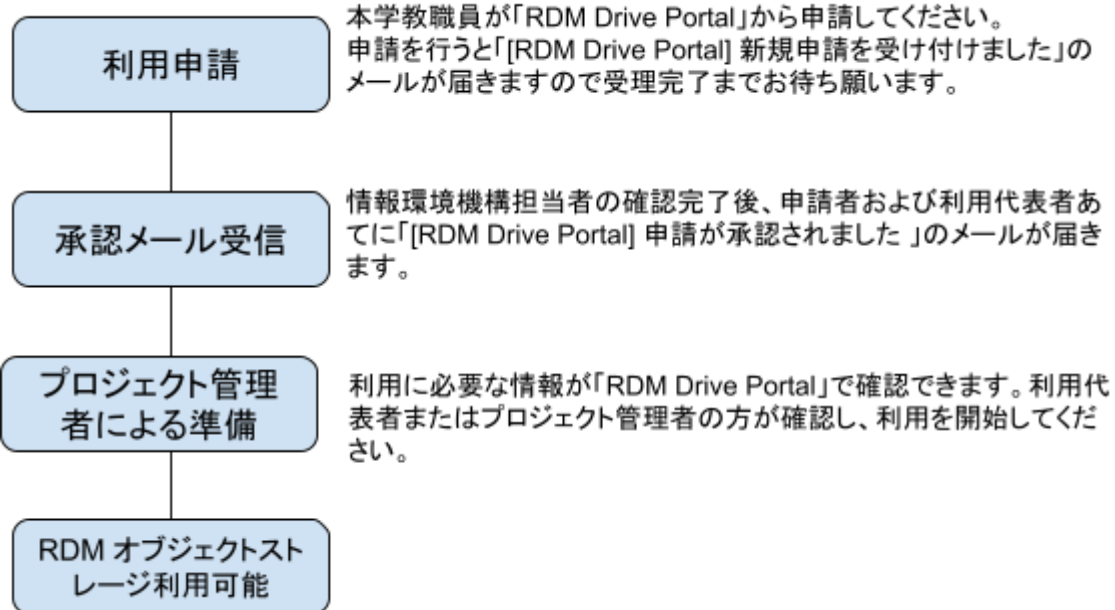


# オブジェクトストレージ利用マニュアル

## 目次

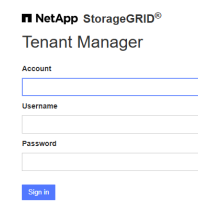
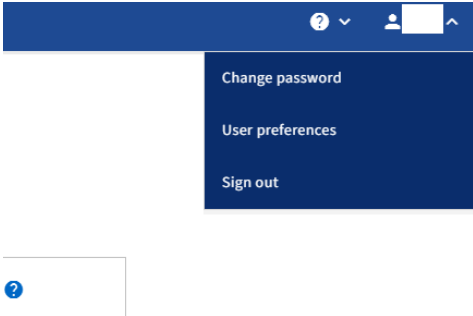
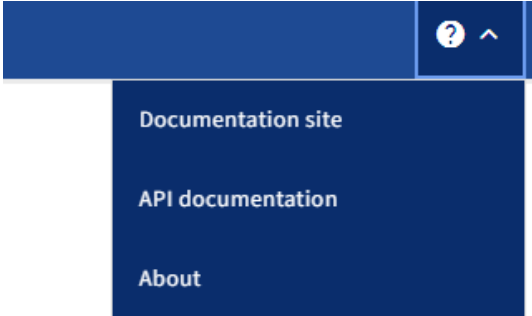
目次.....	1
利用までの流れ.....	1
プロジェクト管理者による準備.....	2
このマニュアルを読んでも分からないことがある場合は.....	3

## 利用までの流れ



RDM Drive Portal: <https://portal.rdm.kyoto-u.ac.jp/>

# プロジェクト管理者による準備

<p>1</p>	<p>利用申請が承認されると申請承認メールが申請者および利用代表者宛てに届きます。 (件名:[RDM Drive Portal] 申請が承認されました)</p> <p>メールに記載のURLまたは、RDM Drive Portal <a href="https://portal.rdm.kyoto-u.ac.jp/">https://portal.rdm.kyoto-u.ac.jp/</a> にアクセスし当該申請の「サービスID」をクリックすると「オブジェクトストレージ (テナント情報)」が確認できます。</p>	<p>オブジェクトストレージ (テナント情報)</p> <table border="1"> <thead> <tr> <th>項目</th> <th>内容</th> </tr> </thead> <tbody> <tr> <td>テナントID (アカウントID)</td> <td></td> </tr> <tr> <td>テナント管理者ページ</td> <td><a href="#">テナント管理者ページを表示</a></td> </tr> <tr> <td>テナント管理者 ユーザ名</td> <td></td> </tr> <tr> <td>テナント管理者 初期パスワード</td> <td><a href="#">初期パスワードを表示</a></td> </tr> <tr> <td>オブジェクトストレージ サービスURL (endpoint-url)</td> <td>https://s3.rdm.kyoto-u.ac.jp</td> </tr> <tr> <td>オブジェクトストレージ リージョン</td> <td>jp-kyoto-1</td> </tr> </tbody> </table>	項目	内容	テナントID (アカウントID)		テナント管理者ページ	<a href="#">テナント管理者ページを表示</a>	テナント管理者 ユーザ名		テナント管理者 初期パスワード	<a href="#">初期パスワードを表示</a>	オブジェクトストレージ サービスURL (endpoint-url)	https://s3.rdm.kyoto-u.ac.jp	オブジェクトストレージ リージョン	jp-kyoto-1
項目	内容															
テナントID (アカウントID)																
テナント管理者ページ	<a href="#">テナント管理者ページを表示</a>															
テナント管理者 ユーザ名																
テナント管理者 初期パスワード	<a href="#">初期パスワードを表示</a>															
オブジェクトストレージ サービスURL (endpoint-url)	https://s3.rdm.kyoto-u.ac.jp															
オブジェクトストレージ リージョン	jp-kyoto-1															
<p>2</p>	<p>「テナント管理者ページを表示」をクリックすると、テナントマネージャのページにアクセスできます。記載のユーザ名、初期パスワードでログインしてください。</p>															
<p>3</p>	<p>ログイン後、必ず画面右上の「ユーザ名」「Change password」から、パスワードを変更してください。</p>															
<p>4</p>	<p><a href="#">製品マニュアル</a>を参考に利用を開始してください。画面右上の「？」からもアクセス可能です。</p>															

## このマニュアルを読んでも分からないことがある場合は

まずは、

- 情報環境機構の案内ページ  
<https://www.iimc.kyoto-u.ac.jp/ja/services/storage/rdmobject>
- FAQ  
<https://www.iimc.kyoto-u.ac.jp/ja/services/storage/faq>
- 製品マニュアル  
(English) <https://docs.netapp.com/us-en/storagegrid/tenant/index.html>  
(日本語) <https://docs.netapp.com/ja-jp/storagegrid/tenant/index.html>

をご確認ください。

上記で解決できない場合は、サービスID(「ss」ではじまる7文字)を明記の上、

- お問い合わせフォーム  
[https://www.iimc.kyoto-u.ac.jp/inquiry?q=i&q\\_detail=i-rdm](https://www.iimc.kyoto-u.ac.jp/inquiry?q=i&q_detail=i-rdm)

でお問い合わせください。