

KUINS-Air 無線 LAN への接続(Android)

How to connect to Wi-Fi "KUINS-Air" (Android)

2021 年 3 月

KUINS-Air への接続には【A】ID、パスワードを使用した接続、もしくは【B】クライアント証明書を使用した接続方法の 2 種類があります。

There are 2 ways to connect to KUINS-Air, with using [A] ID and password or [B] client certificate.

【A】ID、パスワードを使用した接続方法

How to connect to KUINS-Air with using ID and password

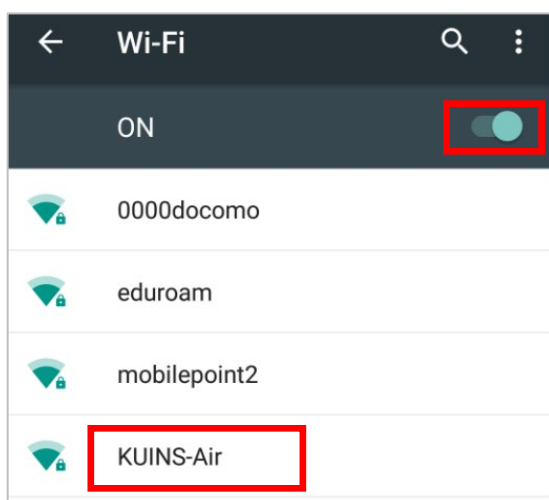
(1) 「設定」(歯車のアイコン)を開き、「Wi-Fi」を選択します。

Tap the "Setting"(Icon of wheel) and tap "Wi-Fi".



(2) 「Wi-Fi」を「ON」にし、一覧から「KUINS-Air」を選択します。

After turning "Wi-Fi" on, choose "KUINS-Air" from the list.



(3) 詳細画面で以下のように設定し、「接続」をタップします。

In the details screen, configure as per below then tap "Connect".

EAP 方式 : PEAP

フェーズ 2 認証 : MSCHAPV2

CA 証明書 : 「システム証明書を使用」

ドメイン : kyoto-u.ac.jp

ID : ECS-ID/SPS-ID を入力

パスワード : ECS-ID/SPS-ID のパスワードを入力

EAP method : PEAP

Phase 2 authentication : MSCHAPV2

CA certificate : "Use system certificate"

Domain : kyoto-u.ac.jp

Identity : enter you ECS-ID/SPS-ID

Password : enter the password for your ECS-ID/SPS-ID

KUINS-Air

EAP方式
PEAP

フェーズ2認証
MSCHAPV2

CA証明書
システム証明書を使用

オンライン認証ステータス
検証しない

ドメイン
kyoto-u.ac.jp

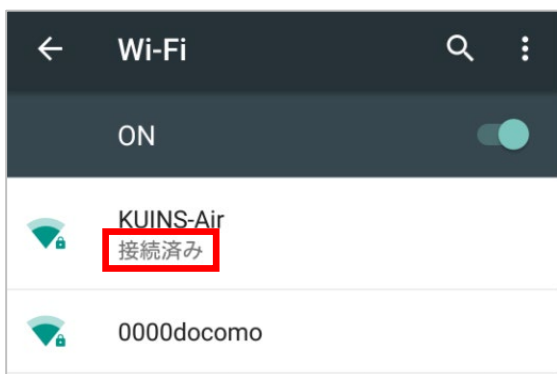
ID
[Redacted]

匿名ID

パスワード
[Redacted]

(4) 下記のとおり「接続済み」と表示されると接続完了です。

The connection will be completed after "Connected" was displayed as below.



ID、パスワードで接続できない場合は、次ページ以降を参照してクライアント証明書接続もお試ください。

If you cannot connect to KUINS-Air with ID and password, please try the connection with client certificate, referring to the next page.

KUINS-Air 接続に関する問題については、京都大学情報環境機構サイトのよくある質問に当てはまる内容がないか、必ず確認して下さい。 <http://www.iimc.kyoto-u.ac.jp/ja/faq/network/wifi/>

その上で解決できない場合は具体的に接続を試みた場所(建物名及び部屋番号)、接続しようとした時間、ID(パスワード不要)、エラーメッセージなどなるべく詳しく記載し、 <https://www.iimc.kyoto-u.ac.jp/ja/inquiry/?q=network> までお問合せ下さい。

Please be sure to check if there are something related to FAQ in IIMC website for the troubles of KUINS-Air connection.

<http://www.iimc.kyoto-u.ac.jp/en/faq/network/wifi/>

If you still cannot solve your problem even though you checked the above FAQ, please send your inquiry to

<https://www.iimc.kyoto-u.ac.jp/en/inquiry/?q=network> with details like where (building name, room number) and when you tried to connect, your ID (password is unnecessary), error message and so on.

【B】クライアント証明書を使用した接続方法

How to connect to KUINS-Air with using client certificate

(1) 以下のリンクをご参照のうえ、クライアント証明書のダウンロード、インストールを行ってください。

http://www.iimc.kyoto-u.ac.jp/ja/services/cert/client_cert/

Please refer to the below link then download and install the client certificate.

http://www.iimc.kyoto-u.ac.jp/en/services/cert/client_cert/

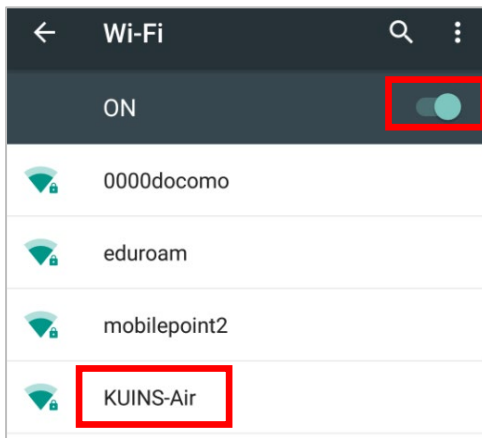
(2) 「設定」(歯車のアイコン)を開き、「Wi-Fi」を選択します。

Tap the "Setting"(Icon of wheel) and tap "Wi-Fi".



(3) 「Wi-Fi」を「ON」にし、一覧から「KUINS-Air」を選択します。

After turning "Wi-Fi" on, choose "KUINS-Air" from the list.



※今までに【A】ID、パスワードを使用した接続方法をお使いで、今後クライアント証明書を使用した接続方法に変更される場合は、既に保存されている KUINS-Air のプロファイルを削除して下さい。削除するには、「KUINS-Air」を長押し、「ネットワークを削除」を選択します。その後、再度表示される「KUINS-Air」を選択してください。

* If you have already used the connection of using 【A】ID and password and want to change the connection using the client certificate, please delete the stored profile of KUINS-Air first. For deletion, hold down "KUINS-Air" then select "Forget network". After that, select "KUINS-Air" in the list.



(4) 詳細画面で以下のように設定し、「接続」をタップします。

In the details screen, configure as per below then tap "Connect".

EAP 方式 : TLS

CA 証明書 : 「システム証明書を使用」

ドメイン : kyoto-u.ac.jp

ユーザー証明書 : インストールしたクライアント証明書を選択

ID : ECS-ID/SPS-ID を入力

EAP method : TLS

CA certificate : "Use system certificate" or "unspecified"

Domain : kyoto-u.ac.jp (If you select "unspecified" for CA certificate, no need to enter Domain)

User certificate : select the installed client certificate

Identity : enter you ECS-ID/SPS-ID

KUINS-Air

EAP方式
TLS

CA証明書
システム証明書を使用

オンライン認証ステータス
検証しない

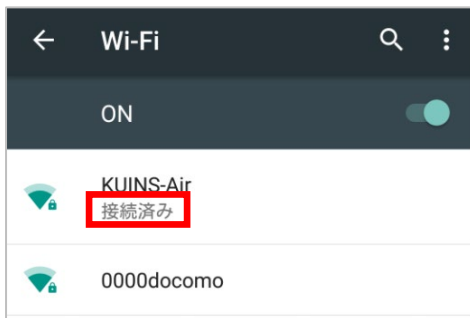
ドメイン
kyoto-u.ac.jp

ユーザー証明書

ID

(5) 下記のとおり「接続済み」と表示されると接続完了です。

The connection will be completed after "Connected" was displayed as below.



KUINS-Air 接続に関する問題については、まず京都大学情報環境機構サイトのよくある質問に当てはまる内容がないか、必ず確認して下さい。 <http://www.iimc.kyoto-u.ac.jp/ja/faq/network/wifi/>

その上で解決できない場合は具体的に接続を試みた場所(建物名及び部屋番号)、接続しようとした時間、ID(パスワード不要)、エラーメッセージなどなるべく詳しく記載し、<https://www.iimc.kyoto-u.ac.jp/ja/inquiry/?q=network> までお問合せ下さい。

First of all, please be sure to check if there are something related to FAQ in IIMC website for the troubles of KUINS-Air connection. <http://www.iimc.kyoto-u.ac.jp/en/faq/network/wifi/>

If you still cannot solve your problem even though you checked the above FAQ, please send your inquiry to <https://www.iimc.kyoto-u.ac.jp/en/inquiry/?q=network> with details like where (building name, room number) and when you tried to connect, your ID (password is unnecessary), error message and so on.