

情報セキュリティ e-Learning の受講について

京都大学では、全学情報セキュリティ委員会の下、情報や情報技術の安全で効果的な利用のために、『e-Learning 方式での情報セキュリティに関する基本的な知識の習得』がすべての構成員に義務づけられています。本学学生及び教職員等すべての構成員の方々は、『情報セキュリティ e-Learning』を受講していただくようお願いします。

情報セキュリティ e-Learning 教材

教職員の方は、以下の教材を受講する必要があります。各教材を学習後、必ず修了テストを行ってください。テストを受けないと受講完了にはなりません。

- 情報システム利用規則とセキュリティ
本学の情報セキュリティポリシーおよび情報システムを利用するために必要な教材です。日本語、英語対応です。

受講の手順

1. 情報環境機構のサイトで e-Learning のページを開く

次の URL へアクセスし、画面右側の『情報セキュリティ e-Learning の受講』をクリックしてください。

<http://www.iimc.kyoto-u.ac.jp>

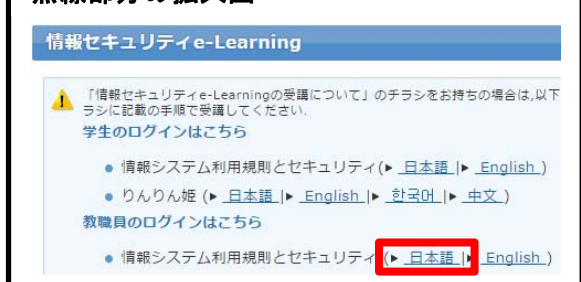


2. 受講する教材の選択

画面中央の枠内にある『教職員のログインはこちら』で、受講する教材をクリックしてください。



点線部分の拡大図

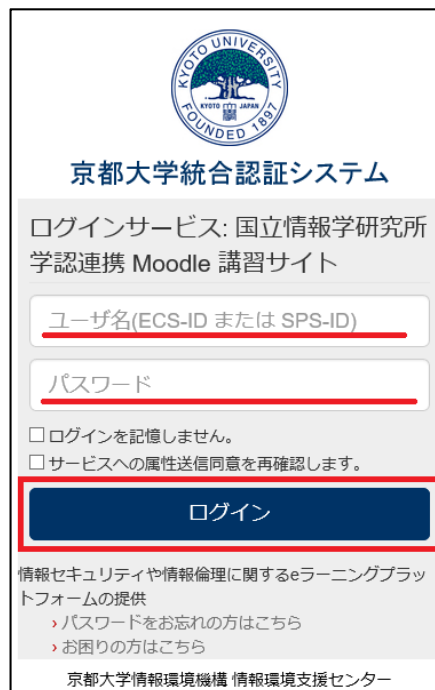


3. 学認 (shibboleth) での認証

- (1) ボタンで、『京都大学』を選び『選択』をクリックしてください。



- (2) SPS-ID、パスワードを入力し『ログイン』をクリックしてください(ログイン済の場合等は表示されません)。




(3) 情報送信の同意画面が表示されますので、内容を確認し『同意』をクリックしてください。

4. 受講登録

『私を受講登録する』をクリックしてください。

5. テキストの選択

 のアイコンが表示されているのがテキストです。下表のテキスト名称をクリックしてください。

教材	テキスト名称
情報システム利用規則とセキュリティ	テキスト教材：京都大学情報システム利用規則とセキュリティ（学生・教職員向け）

6. 受講の開始

表示された教材ページで、『問題に入る』をクリックしてください。教材が表示されます。

7. 修了テスト

教材の学習後、右上の『活動から抜ける』をクリックした上で、修了テストを行ってください。

8. ログアウト

修了テストが完了したら終了です。画面右上の『ログアウト』をクリックしてください。

受講に際してのご質問等は、情報環境機構の『お問い合わせフォーム』からお願いします。

<http://www.iimc.kyoto-u.ac.jp>

点線部分の拡大図

電話の場合は TEL: 075-753-7840(情報環境支援センター)までお願いします。